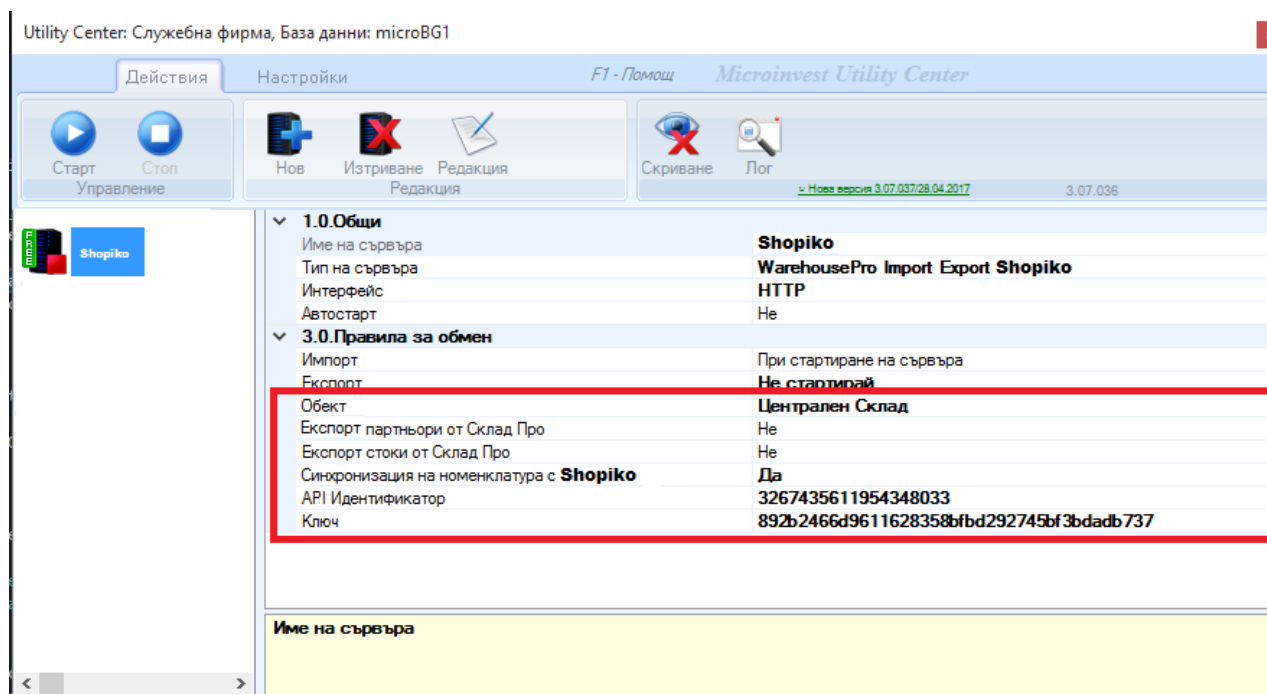


## I. Софтуерни изисквания за интеграция между **Microinvest Склад Pro** и **Shopiko**

1. **Microinvest Склад Pro** – без значение версията на продукта, всякакъв тип база (Access, MySql, MS SQL).
2. **Microinvest Utility Center Plus** – версия с наличен модул за интеграция с Shopiko (v3.07.038).
3. **Shopiko онлайн магазин** – активиран модул „**Microinvest** Синхронизация“.

Настройка на софтуера:

1. **Microinvest** Склад Pro не се нуждае от никакви настройки, за да сработи интеграцията;
2. **Microinvest** Utility Center е продуктът, който служи като връзка между двете системи и това са настройките като поле „API Идентификатор“ и „Ключ“ се взимат от онлайн магазина:



Utility Center: Служебна фирма, База данни: microBG1

Действия    Настройки    F1 - Помощ    Microinvest Utility Center

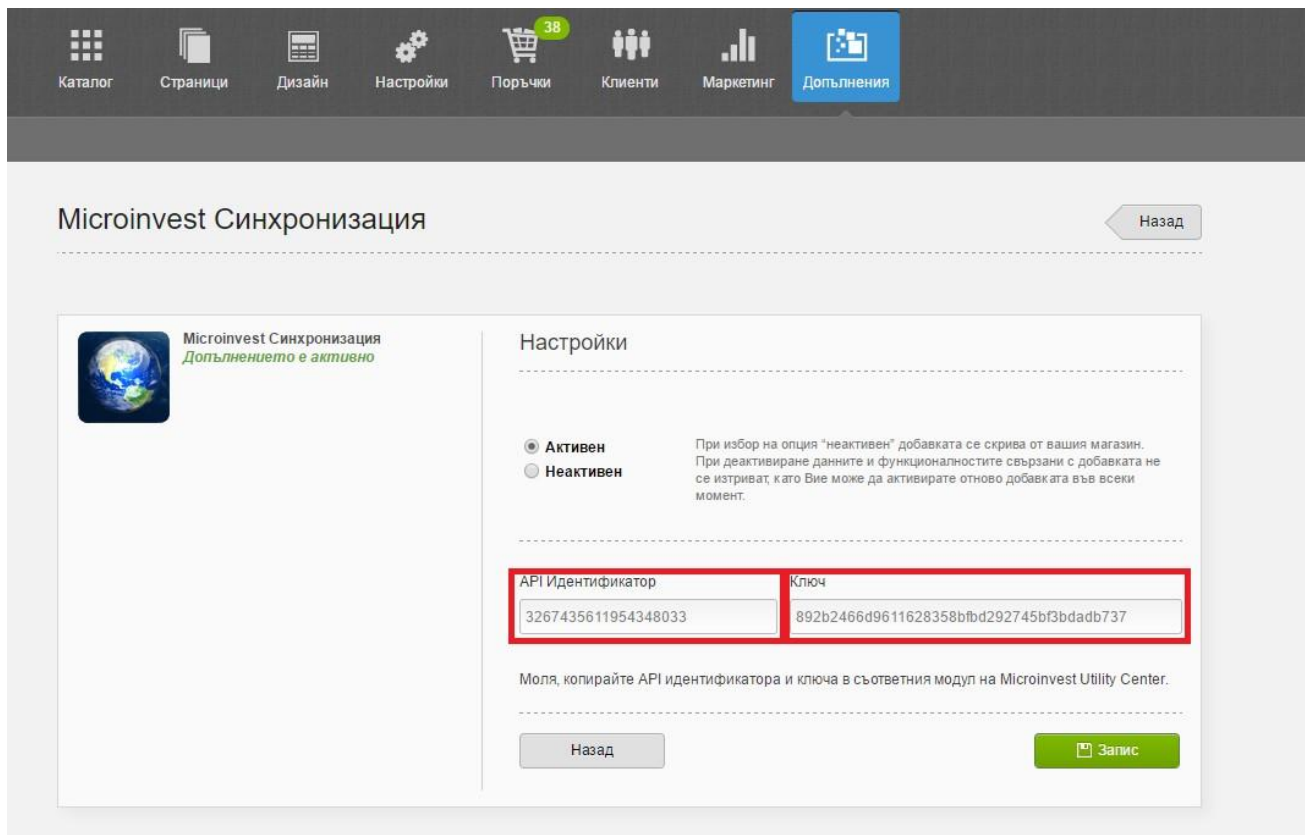
Старт    Стоп    Нов    Изтриване    Редакция    Скриване    Лог

Управление    Редакция    3.07.037/28.04.2017    3.07.036

<b>1.0.Общи</b>	
Име на сървъра	<b>Shopiko</b>
Тип на сървъра	<b>WarehousePro Import Export Shopiko</b>
Интерфейс	<b>HTTP</b>
Автостарт	Не
<b>3.0.Правила за обмен</b>	
Импорт	При стартиране на сървъра
Експорт	<b>Не стартира</b>
Обект	<b>Централен Склад</b>
Експорт партньори от Склад Про	Не
Експорт стоки от Склад Про	Не
Синхронизация на номенклатура с <b>Shopiko</b>	<b>Да</b>
API Идентификатор	<b>3267435611954348033</b>
Ключ	<b>892b2466d9611628358bfbfd292745bf3bdadb737</b>

Име на сървъра

### 3. Необходими „API Идентификатор“ и „Ключ“ от онлайн магазина:



## II. Ход на синхронизация

1. При стартиране на модула в **Microinvest** Utility Center чрез бутона старт могат да бъдат изпълнени следните задачи:

<ul style="list-style-type: none"> <li> <ul style="list-style-type: none"> <li>Име на сървъра</li> <li>Тип на сървъра</li> <li>Интерфейс</li> <li>Автостарт</li> </ul> </li> </ul>	<p><b>Shopiko</b></p> <p><b>WarehousePro Import Export Shopiko</b></p> <p><b>HTTP</b></p> <p>Не</p>
<ul style="list-style-type: none"> <li> <ul style="list-style-type: none"> <li>Импорт</li> <li>Експорт</li> <li>Обект</li> <li>Експорт партньори от Склад Про</li> <li>Експорт стоки от Склад Про</li> <li>Синхронизация на номенклатура със <b>Shopiko</b></li> <li>API Идентификатор</li> <li>Ключ</li> </ul> </li> </ul>	<p>При стартиране на сървъра</p> <p><b>Не стартирай</b></p> <p><b>Централен Склад</b></p> <p>Не</p> <p>Не</p> <p><b>Да</b></p> <p><b>3267435611954348033</b></p> <p><b>892b2466d9611628358bfd292745bf3bdadb737</b></p>

- a. „Импорт“ – извършва импорт на операции в **Microinvest** Склад Pro от Shopiko. Има настройка за отложен старт след натискане на бутона „Старт“. Настройка по подразбиране е „При стартиране на сървъра“ – задачата се изпълнява веднага след натискане на бутона „Старт“;
  - b. „Експорт“ – извършва експорт на стоки, партньори и количества на стоки от **Microinvest** Склад Pro към Shopiko. Настройките са като в точка „a“.
  - c. „Обект“ – настройката е прикрепена към настройка „Импорт“. Служи за дефиниране на обект, в който ще записваме операциите.
  - d. „Експорт партньори от Склад Про“ – настройката е прикрепена към настройка „Експорт“. Дефинира дали искаме наличните партньори в **Microinvest** Склад Pro да се изпратят до Shopiko.
  - e. „Експорт стоки от Склад Про“ – настройката е прикрепена към настройка „Експорт“. Дефинира дали искаме наличните стоки в **Microinvest** Склад Pro да се изпратят до Shopiko.
  - f. „Синхронизация на номенклатура с Shopiko“ - настройката е прикрепена към настройка „Импорт“. Дефинира дали искаме стоките и партньорите от Shopiko да се синхронизират с тези в **Microinvest** Склад Pro.
2. При Експорт, в зависимост от настройките, се изпращат стоки, налични количества и партньори към онлайн магазина.
  3. При Импорт, в зависимост от настройките, се получават операции направени в онлайн магазина заедно с прилежащите стоки и партньори. Има възможност да се дефинират стоки и партньори в онлайн магазина и да се правят операции с тях. При Импорт всичко ще се отрази в **Microinvest** Склад Pro. Поддържа се цялата функционалност на поръчките в Shopiko – отстъпки с ваучери, промо кодове и на продукти.
  4. Интеграция между вече работещи системи не е възможно за момента. Задължително условие е едната от системите да е нова без дефинирани партньори и стоки.
- 
-

### III. Създаване на „Нов“ сървър

Utility Center: Службна фирма, База данни: microBG1

Действия    Настройки    F1 - Помощ    Microinvest Utility Center

Старт    Стоп    **Нов**    Изтриване    Редакция    Редакция    Скриване    Лог

Управление    - Нова версия 3.07.037/28.04.2017    3.07.036

Server 06

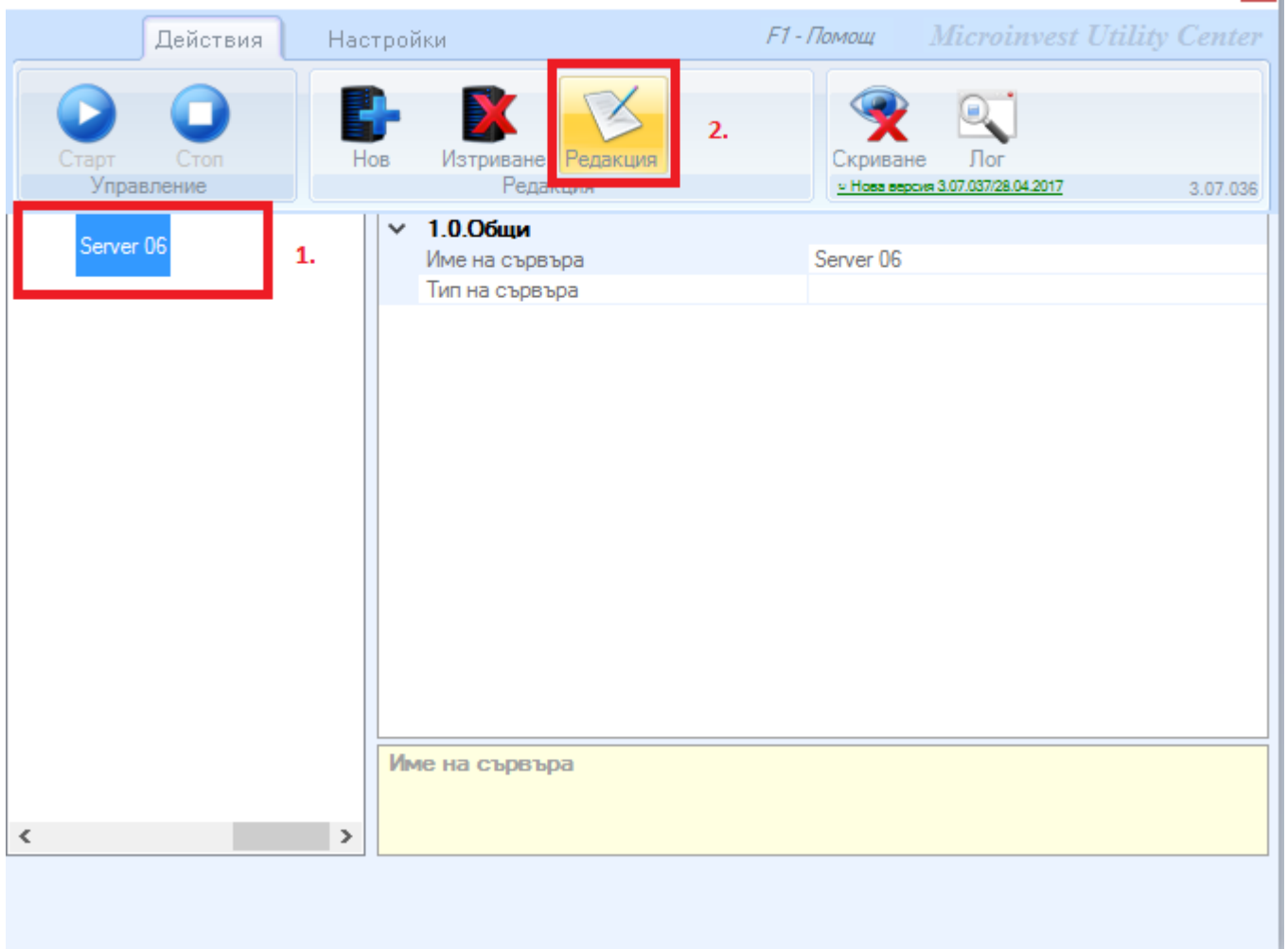
1.0.Общи

Име на сървъра	Server 06
Тип на сървъра	

Име на сървъра

1. Избираме сървъра, който създадохме и натискаме бутон „Редакция“

Utility Center: Служебна фирма, База данни: microBG1



The screenshot shows the 'Utility Center' interface. At the top, there are tabs for 'Действия' (Actions) and 'Настройки' (Settings). The 'Действия' tab is active, showing buttons for 'Старт' (Start), 'Стоп' (Stop), 'Нов' (New), 'Изтриване' (Delete), 'Редакция' (Edit), 'Скриване' (Hide), and 'Лог' (Log). The 'Редакция' button is highlighted with a red box and labeled '2.'. Below the buttons, there is a list of servers. The first server, 'Server 06', is highlighted with a red box and labeled '1.'. The 'Server 06' entry is expanded, showing a table with columns for 'Име на сървъра' (Server Name) and 'Тип на сървъра' (Server Type). The 'Име на сървъра' field is highlighted in yellow.

1.0.Общи	
Име на сървъра	Server 06
Тип на сървъра	

2. От поле „Тип на сървъра“ избираме „Warehouse Pro Import Export Shopiko“

The screenshot shows the 'Utility Center' interface for a service company. The main window displays configuration options for 'Server 06'. A dropdown menu is open for the 'Тип на сървъра' (Server Type) field, showing a list of server types. The option 'WarehousePro Import Export Shopiko' is highlighted in blue. A red box highlights the dropdown menu area.

Utility Center: Служебна фирма, База данни: microBG1

Действия      Настройки      F1 - Помощ      Microinvest Utility Center

Старт      Стоп  
Управление

Нов      Изтриване      Редакция  
Редакция

Скриване      Лог  
v Нова версия 3.07.037/28.04.2017      3.07.036

- ▼ 1.0.Общи
  - Име на сървъра      Server 06
  - Тип на сървъра      **WarehousePro Import Export Shopiko**
  - Интерфейс      WarehousePro Goods Optimizer
  - Автостарт      WarehousePro Goods Price Trace
- ▼ 3.0.Правила за обмен
  - WarehousePro Import Export COMO/Moeve
  - WarehousePro Import Export Shopiko**
  - WarehousePro Import Export MACCA-K v2
  - WarehousePro Import Export MagoNET
  - WarehousePro Import Export Metro-MyMarket
  - WarehousePro Import Export Recipes
  - WarehousePro Import Invoice Melitax
  - WarehousePro Import Metro MyMarket
  - WarehousePro Import Operations BDZ
  - WarehousePro Lacrima Recalculate Production
  - WarehousePro Light Advertising

Тип на сървъра